



Atelier Découverte 1.2


3 h 00



Empathie



Sélectionner
et structurer
l'information



Langage
juridique clair

Ce que vous allez faire

Découvrez le LEGAL DESIGN et son intérêt pour l'activité de votre direction/cabinet/administration.

Découvrez toutes les étapes de la méthode

Appliquez la méthode avec un cas pratique pour sentir le potentiel d'évolution de votre pratique, découvrir les outils mis à votre disposition (canevas).

1

Une partie théorique qui vous permet de **comprendre** le mode de pensée design, comment sélectionner et structurer l'information juridique (sélectionner la juste information et la structurer selon la logique de l'utilisateur) et les 10 règles du langage juridique clair.

2

Une partie pratique pour tester et vérifier les **applications concrètes** à travers un cas pratique.

3


Des conseils et canevas pour **utiliser cette méthode** dès la fin de l'atelier.

Lexclair*


L'atelier pour acquérir les bases d'un nouveau mode de pensée

Atelier Immersion 2.2.


3 h 00



Empathie niveau 2



Sélectionner et structurer l'information niveau 2



Pensée visuelle

Ce que vous allez faire

Approfondissez la méthode du Legal Design grâce à un nouveau cas pratique ;

Découvrez les outils et trucs et astuces pour passer du texte à un visuel + texte ;
c'est la pensée visuelle !

Echangez avec notre expert pour ancrer la méthode dans votre pratique.

Lexclair*

1

Une partie théorique qui vous permet d' **approfondir** la méthode et notamment la phase d'empathie, la phase de sélection et de restructuration de l'information et de **découvrir la pensée visuelle**.

2

Une partie pratique pour des **applications concrètes** avec un nouveau cas pratique (consultation, guide, écritures contentieuses ou autre projet).

3

Des conseils et des outils pour **ancrer cette méthode** dans votre pratique quotidienne.

L'atelier pour acquérir les bases d'un nouveau mode de pensée

Atelier power point appliqué au Legal Design

3 h 00

Ce que vous allez faire

Cet atelier a été spécialement conçu pour les professionnels du droit ; pour vous apprendre à utiliser les principales fonctions du logiciel PowerPoint et ainsi vous mettre facilement au Legal Design.

Cette formation est idéale si vous êtes débutant et que PowerPoint reste encore un mystère faute de temps pour le découvrir.

Cette formation est également faite pour ceux qui connaissent déjà les fondamentaux du logiciel mais qui souhaitent l'utiliser pour créer des visuels impactants dans leurs conclusions, documents juridiques et interactions avec les parties prenantes de leur activité professionnelle.

Des astuces et conseils pour **gagner du temps** dans le travail de visualisation de l'information juridique

Apprendre à utiliser le logiciel comme une planche à dessin pour ses visuels juridiques + **faire de power point son outil de communication autonome**

Découvrir les fonctionnalités de base sur l'interface power point afin de pouvoir créer son support de legal design

Lexclair*

L'atelier idéal pour démystifier power point


Atelier conception de CCAP

Lexclair*


3 h 00




En partenariat avec le cabinet
LAPISARDI AVOCATS



**Empathie spécial
marchés**



**Structurer son
CCAP**



Pensée visuelle

Ce que vous allez faire

Cet atelier a été spécialement conçu pour les juristes spécialisés en droit de la commande publique et pour les acheteurs publics.

Vous allez apprendre à repenser vos CCAP pour les rendre plus clairs et plus compréhensibles pour les « vrais » utilisateurs des marchés : les opérationnels, prescripteurs, gestionnaires de contrats coté entité publique et opérateur économique.

1

Une partie théorique pour vous permettre de comprendre comment toutes les étapes de la méthode vont vous permettre de **rédiger des CCAP clairs et plus sécurisés**

2

Une partie pratique pour une **application concrète** sur un de vos CCAP pour constater les effets sur la structure, la rédaction et la visualisation de l'information.

3


Des conseils, des outils et des astuces pour rendre vos CCAP **plus visuels sans perdre en rigueur et en précision.**

L'atelier pour transformer vos CCAP


3 h 00




En partenariat avec le cabinet
LAPISARDI AVOCATS



**Empathie spécial
RC**



Structurer son RC



Pensée visuelle

Ce que vous allez faire

Cet atelier a été spécialement conçu pour les juristes spécialisés en droit de la commande publique et pour les acheteurs publics.

Vous allez apprendre à repenser vos **règlements de la consultation** pour les rendre plus clairs et plus compréhensibles pour les opérateurs économiques.

1

Une partie théorique pour vous permettre de comprendre comment toutes les étapes de la méthode vont vous permettre de **rédigier des règlements de la consultation clairs et plus sécurisés**

2

Une partie pratique pour une **application concrète** sur un de vos règlement de la consultation pour constater les effets sur la structure, la rédaction et la visualisation.

3

Des conseils, des outils et des astuces pour rendre vos règlements de la consultation **plus visuels sans perdre en rigueur et en précision.**

L'atelier pour transformer vos règlements de la consultation

Atelier sur-mesure

3 h 00
ou +



Ce que vous allez faire

C'est l'atelier parfait pour lancer votre projet de conception juridique : guide, formation, présentation etc.

- 1 **Une partie théorique** pour vous permettre de concevoir votre document ou votre projet.
- 2 **Une partie pratique** pour le lancement de la conception ; pour vous aider à structurer votre document, à rédiger en langage juridique clair, à travailler la visualisation de l'information juridique.
- 3 **Si besoin, nous vous accompagnons** tout au long de la conception **ou nous concevons** pour vous.

L'atelier idéal pour vos besoins spécifiques